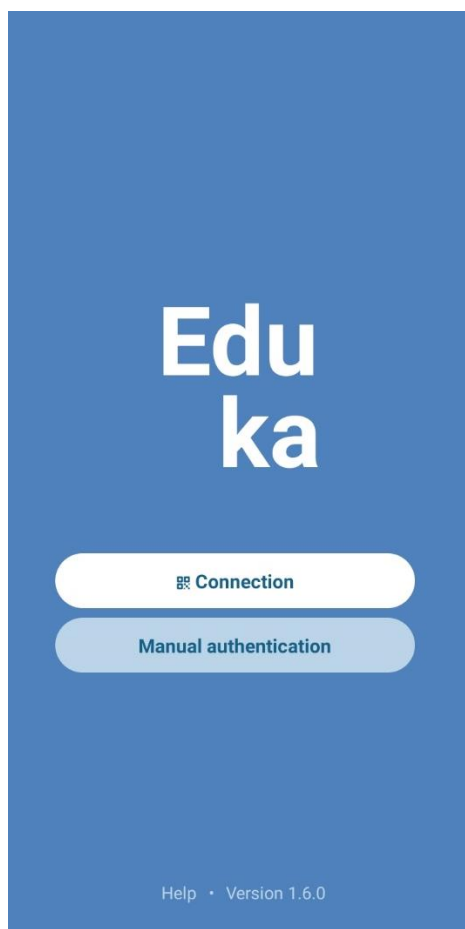


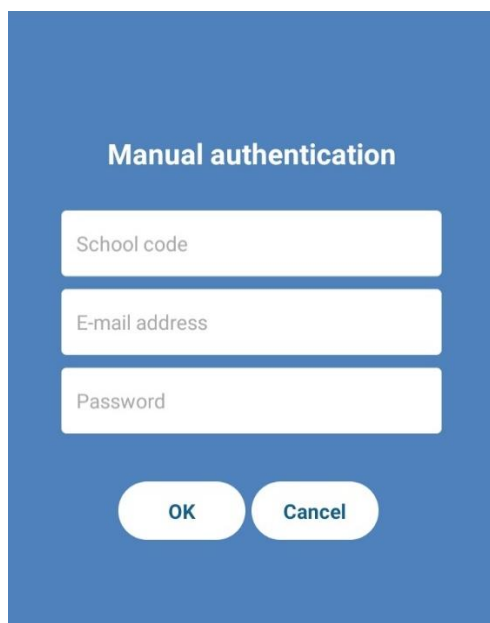
## Manuel d'utilisation de EDUKA sur vos smartphones.

### Lycée Franco-Libanais Verdun

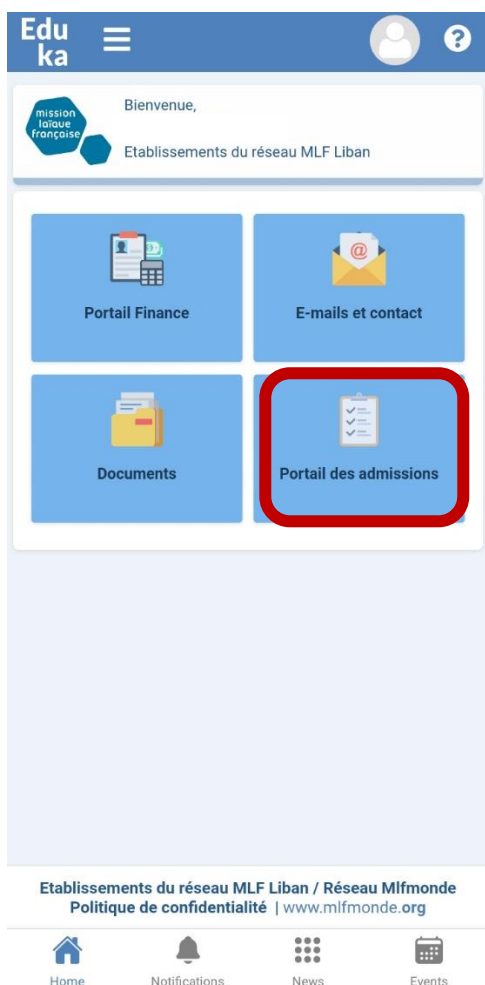
- Installer l'application EDUKA de Play store ou Apple store.
- Démarrer EDUKA et choisir **Manuel authentification**.



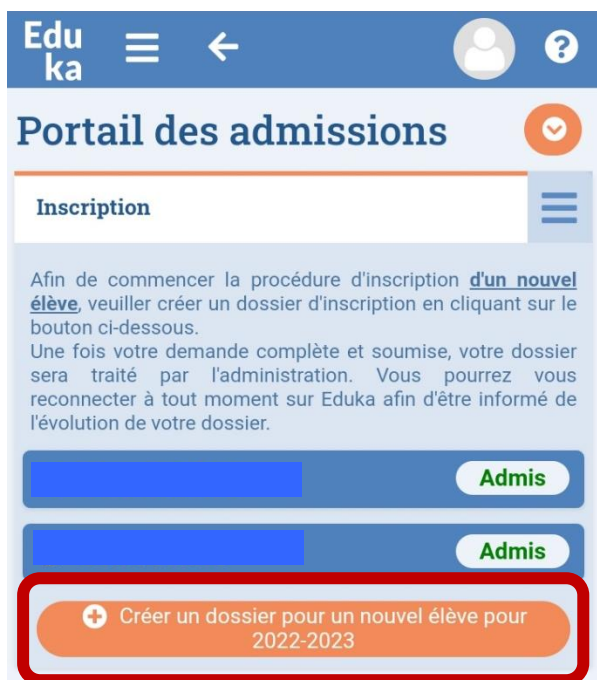
- Saisir le code de l'école : 540441  
Votre adresse mail.  
Votre mot de passe.

The image shows the 'Manual authentication' form within the app. It has a blue background. At the top, the title 'Manual authentication' is written in white. Below the title, there are three white input fields stacked vertically. The first field is labeled 'School code', the second 'E-mail address', and the third 'Password'. At the bottom of the form, there are two white rounded buttons: 'OK' on the left and 'Cancel' on the right.

- Choisir **Portail des admissions**.



- Créer un dossier pour un nouvel élève 2022-2023.



- Remplir les informations, puis cliquez sur OK.

**Edu ka**

## Portail des admissions

### Inscription

Afin de commencer la procédure d'inscription **d'un nouvel élève**, veuillez créer un dossier d'inscription en cliquant sur le bouton ci-dessous.

**Créer un dossier pour un nouvel élève ...**

Début d'année scolaire: 01/09/2022

#### Nouvel élève à inscrire

Nom de famille:

Prénom:

Date de naissance:

#### Scolarité souhaitée

Ecole:

Campus:

Etablissement:

Niveau:

Section:

- Cliquer sur demande d'inscription.

**Edu ka**

## Portail des admissions

### Inscription

Afin de commencer la procédure d'inscription **d'un nouvel élève**, veuillez créer un dossier d'inscription en cliquant sur le bouton ci-dessous.

Une fois votre demande complète et soumise, votre dossier sera traité par l'administration. Vous pourrez vous reconnecter à tout moment sur Eduka afin d'être informé de l'évolution de votre dossier.

**Demande d'inscription**  
Inscription non envoyée

- Remplir les informations demandées, enregistrer puis cliquer sur la flèche pour visiter toutes les pages, Enregistrer.

**Edu ka** ← ?

**BREL Anne** Inscription

Bienvenue sur le formulaire d'inscription. Merci de saisir l'ensemble des informations demandées sur chacun des onglets. Vous pouvez à tout moment enregistrer les informations déjà saisies pour continuer ou terminer plus tard. Une fois toutes les informations fournies, veuillez valider le formulaire afin d'en notifier l'établissement.

**A COMPLÉTER: 47**

✓ Envoyer le dossier d'inscription

---

**Elève** !

**Les champs marqués d'un trait rouge sont obligatoires.**  
Le bouton **Envoyer le dossier** apparaîtra lorsque toutes les données seront saisies.

**État civil de l'élève**

Nom de famille

*Écrire les prénoms dans l'ordre de l'état civil, en séparant bien les prénoms. Mettre tous les prénoms au-delà du 3ème dans la case prénoms 3.*

Prénom

Prénom 2

Prénom 3

Date de naissance

✓ Envoyer le dossier d'inscription **A COMPLÉTER: 47**

Ajouter

**OBLIGATOIRE**

**Droits à l'image**

Dans le cadre du développement de projets pédagogiques divers, l'établissement peut être amené à utiliser, occasionnellement, sur les différents types de supports : des photos prises lors d'activités scolaires, des enregistrements audio et vidéo faits en classe ou à l'occasion de sorties pédagogiques, des productions d'élèves.

Ces éléments peuvent être intégrés à des documents produits dans le milieu scolaire, publiés, télédiffusés ou servir à l'élaboration de projets multimédias incluant ceux accessibles via le réseau internet, facebook, twitter, site web de l'établissement, blogs de classe, yearbook, exposition dans et à l'extérieur de l'établissement.

**Est-ce que vous autorisez l'utilisation par l'établissement de ces photos, audio/vidéo par/de vos enfants ?**

J'autorise ces utilisations et dans ce contexte, je renonce à toute forme de rémunération ainsi qu'à tout recours ou poursuite de quelque nature que ce soit à l'encontre de l'établissement. Je peux à tout moment vérifier l'usage qui est fait de ces éléments et dispose du droit de retrait des photos ou de film/photo, si je le juge utile.

J'autorise ces utilisations  Oui  Non

Enregistrer

✓ Envoyer le dossier d'inscription **A COMPLÉTER: 47**

- Une fois terminé, cliquer sur **Envoyer le dossier d'inscription**.

déjà saisies pour continuer ou terminer plus tard. Une fois toutes les informations fournies, veuillez valider le formulaire afin d'en notifier l'établissement.

✓ Envoyer le dossier d'inscription

---

**Elève** !

**Les champs marqués d'un trait rouge sont obligatoires.**  
Le bouton **Envoyer le dossier** apparaîtra lorsque toutes les données seront saisies.